



사용설명서

매 직 쉐 프 푸 드 워 머



MFW-W201W / MFW-W501W

반드시 사용설명서를 읽어보시고 올바르게 제품을 사용해 주시기 바랍니다.
사용설명서는 사용자가 언제든지 볼 수 있는 곳에 보관하여 주십시오.
본 제품은 가정용 및 실내용 제품입니다. 상업용, 실험용, 산업용으로 사용하지 마십시오.



1929년에 설립된 이래 약 90년간 “내 집에 꼭 맞는 제품 : SO RIGHT AT HOME”
이라는 슬로건으로 브랜드가 목적하는 (TARGET) 고객에게 꼭 맞는 (RIGHT) 제품을
알맞은 (RIGHT) 가격에 공급해 왔습니다.

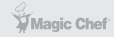


반드시 "안전 수칙"을 읽으시고 올바르게 제품을 사용하시기 바랍니다.

목차

1. 안전 수칙 사항	3
2. 제품 사용	5
2.1 MFW-W201W 제품 설명	5
2.2 MFW-W501W 제품 설명	6
2.3 MFW-W501W 사용 방법	7
3. 청소, 보관 및 수납	8
3.1 청소	8
3.2 보관	9
3.3 수납	9
4. 제품 사양	10
4.1 제품 사양	10
4.2 폐가전제품 처리 방법	10

1. 안전 수칙 사항



반드시 "안전 수칙"을 읽으시고 올바르게 제품을 사용하시기 바랍니다.
안전 수칙을 지키지 않은 경우 심각한 상해나 사망 또는 제품이 손상될 수 있습니다.

1. 안전 수칙 사항

※ 본 제품은 다음과 같이 가정용 및 이와 유사한 용도로 사용할 수 있습니다.

- 상점, 사무실 기타 작업 환경에 있는 직원용 주방
- 농장
- 호텔, 모텔 기타 주거 환경에 투숙한 고객
- 조식 제공 숙박형 환경

※ 이 제품은 신체, 감각, 정신 능력이 결여되어 있거나 경험과 지식이 부족하여 감독이나 지시 없이는 안전하게 기기를 사용할 수 없는 사람(어린이 포함)이 사용하도록 만들어지지 않았습니다.

⚠ 경고 지키지 않았을 경우 사용자가 사망하거나 중상을 입을 수 있습니다.

⚠ 주의 지키지 않았을 경우 사용자가 부상을 당하거나 재산상의 손해를 입을 수 있습니다.

[중요 안전 사용설명서] 주의 깊게 읽고 나중에 참고할 경우를 대비해서 잘 보관해 주세요.

전원 및 설치 관련

⚠ 경고

- 플러그 및 전원 코드가 손상된 경우 절대로 기기를 사용하지 마시고 지정된 서비스 센터에 접수하여 교체 또는 수리를 받으십시오.
- 본 제품은 반드시 정격 10A 이상의 콘센트를 단독으로 사용해 주십시오.
- 본 제품을 가연성 가스나 인화성 물질, 화기와 가까운 곳에 설치하지 마십시오.
- 가스가 새는 공간에서 본 제품을 사용하지 마십시오.
- 습기가 많은 곳이거나 비에 노출되어 설치하지 마십시오.

⚠ 주의

- 장시간 사용하지 않거나, 천동 및 번개가 칠 경우에는 전원 플러그를 뽑아 주십시오.
- 전원 플러그, 코드, 커넥터는 반드시 동봉된 전용 부품을 사용하십시오.
- 전원 플러그를 뽑기 쉬운 장소에 제품을 설치하십시오.

1. 안전 수칙 사항



반드시 "안전 수칙"을 읽으시고 올바르게 제품을 사용하시기 바랍니다.
안전 수칙을 지키지 않은 경우 심각한 상해나 사망 또는 제품이 손상될 수 있습니다.

1. 안전 수칙 사항

사용 및 청소 관련

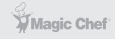
⚠ 경고

- 금속 재질로 된 테이블 위에서 절대 사용하지 마십시오.
- 절대로 팩으로 포장된 음식물, 캔 혹은 병으로 포장된 음식을 상판에 직접 올려 조리하지 마십시오.
- 젖은 손으로 플러그 및 전원 코드를 만지지 마십시오.
- 제품 본체 및 전원 코드를 절대 물이나 기타 액체에 담그지 마십시오.
- 제품이 침수되거나 이상 현상이 있으면 절대 임의로 분해, 수리, 개조하지 마시고 서비스 센터로 연락하십시오.
- 매직쉐프 서비스 수리기사 이외에는 임의로 분해하거나 수리, 개조하지 마십시오.
- 사용 중 이상한 소리, 냄새 또는 연기가 나면 즉시 전원 플러그를 뽑은 후 서비스 센터로 문의하여 주십시오.
- 제품에 물 또는 인화성 물질이나 연마제, 락스 등을 뿌려 닦지 마십시오.

⚠ 주의

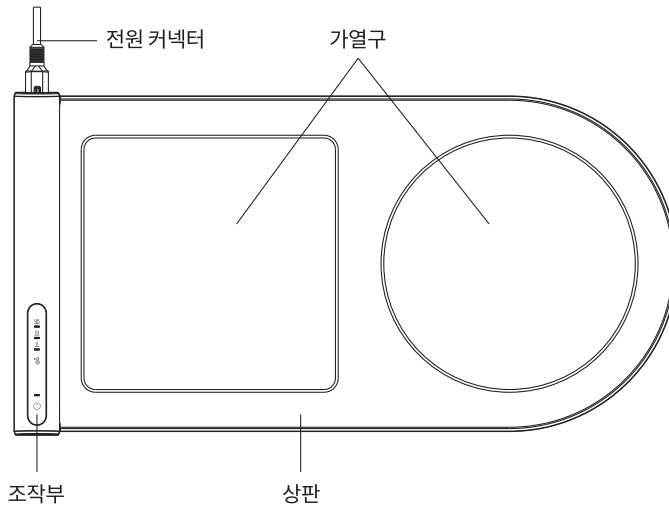
- 제품 상판에 무거운 물건을 올리지 마십시오.
- 기기의 표면에 금이 가 있으면 기기를 사용하지 마십시오.
- 사용 중 또는 사용 직후 상판이 뜨거우니 절대 상판을 만지지 마십시오.
- 제품 청소 전 반드시 전원 플러그를 뽑아 주십시오.
- 표면이 거칠거나 금속 재질로 된 스푼, 헝겊, 수세미 등으로 제품을 청소하지 마십시오.
- 제품 손상과 변색 방지를 위해 상판을 제때에 청소해 주십시오.
- 처음 사용 시 약간의 냄새가 발생할 수 있습니다. 이는 고장이 아니니 안심하고 사용하십시오.
- 제품에 사용된 포장 비닐은 어린이가 가지고 놀지 않도록 안전한 곳에 보관 혹은 폐기해 주십시오.

2. 제품 사용

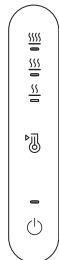


반드시 사용설명서를 읽어 보시고 올바르게 제품을 사용해 주시기 바랍니다.

2.1 MFW-W201W 제품 설명



조작부 설명



|||| | 강: 100°C

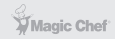
||| | 중: 80°C

|| | 약: 60°C

🔥 | 모드 (가열 온도 설정)

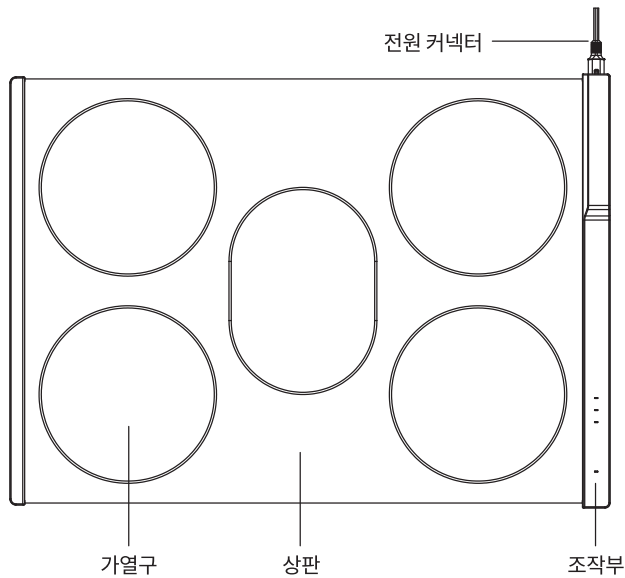
🔌 | 전원 켜짐/꺼짐

2. 제품 사용



반드시 사용설명서를 읽어 보시고 올바르게 제품을 사용해 주시기 바랍니다.

2.2 MFW-W501W 제품 설명



조작부 설명

|||| | 강: 100°C

||| | 중: 80°C

|| | 약: 60°C

3개의 가열 온도 선택 가능

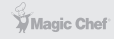


모드 (가열 온도 설정)




전원 켜짐/꺼짐

2. 제품 사용




반드시 사용설명서를 읽어 보시고 올바르게 제품을 사용해 주시기 바랍니다.
알림: MFW-W201W 사용 방법은 MFW-W501W 모델과 동일합니다.

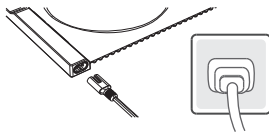
2.3 MFW-W501W 사용 방법



① 상판에 있는 물기, 이물질은 깨끗이 제거하여 주십시오.



② 식기 바닥에 있는 물기, 이물질을 깨끗이 제거 후 식기에 음식물을 담아 가열부에 올려 주십시오.



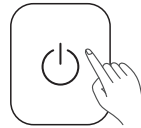
③ 전원 커넥터와 플러그를 제대로 꽂아 주십시오.



④ 전원 버튼을 눌러 전원을 켜 주십시오. 기본값은 60°C로 설정되어 있습니다.

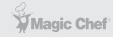


⑤ 모드 버튼을 눌러 원하시는 가열 온도를 선택해 조리를 시작하십시오.



⑥ 조리가 끝나면 전원 버튼을 눌러 전원을 꺼 주십시오.
(아무런 조작이 없을 경우 6시간이 지나면 자동으로 전원이 꺼집니다.)

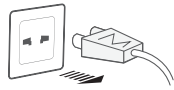
3. 청소, 보관 및 수납



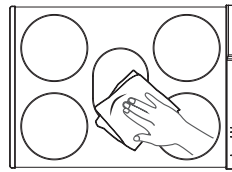
반드시 사용설명서를 읽어 보시고 올바르게 제품을 사용해 주시기 바랍니다.

알림: MFW-W201W 청소 방법은 MFW-W501W 모델과 동일합니다.

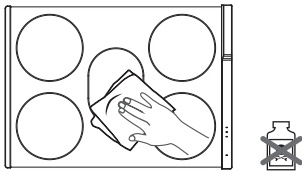
3.1 청소




① 전원 플러그를 뽑아 주십시오.



② 부드러운 수건을 물에 적서 상판을 닦은 후 물기를 제거해 주십시오.



③ 상판에 기름이 묻을 경우, 부드러운 수건을 물에 적신 후 소량의 치약 혹은 중성 세제를 묻혀 닦아 주십시오.
절대 물 또는 인화성 물질이나 연마제, 락스 등을 뿌려 닦지 마십시오.

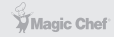


④ 제품 본체 및 전원 코드를 절대 물이나 기타 액체에 담그지 마십시오.

⚠ 경고


- 제품에 물 또는 인화성 물질이나 연마제, 락스 등을 뿌려 닦지 마십시오.
- 제품 본체 및 전원 코드를 절대 물이나 기타 액체에 담그지 마십시오.

3. 청소, 보관 및 수납

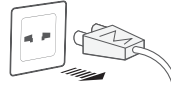


반드시 사용설명서를 읽어 보시고 올바르게 제품을 사용해 주시기 바랍니다.
알림: MFW-W201W 보관 및 수납 방법은 MFW-W501W 모델과 동일합니다.

3.2 보관



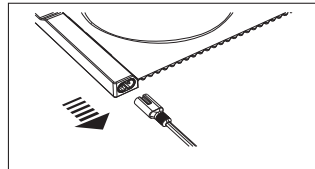
① 건조하고 환기가 잘 되는 곳에 보관하십시오.



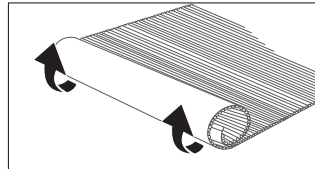
② 장시간 사용하지 않거나, 천둥 및 번개가 칠 경우에는 전원 플러그를 뽑아 주십시오.

3.3 수납

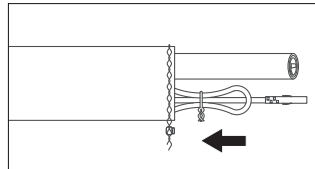
① 제품 사용 후에는 전원 커넥터를 뽑아 주시고 상판이 완전히 식을 때까지 기다려 주십시오. (상판이 식으려면 약 15분이 소요됩니다.)



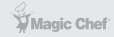
② 우측 이미지와 같이 돌돌 말아 주십시오.



③ 가방에 넣어 주십시오.



4. 제품 사양



반드시 사용설명서를 읽어 보시고 올바르게 제품을 사용해 주시기 바랍니다.

4.1 제품 사양

모델명	MFW-W201W
정격	AC 220-240V, 50-60Hz, 105W
온도 조절	3단 (60°C / 80°C / 100°C)
가열 화구수	2구
제품 크기	465 x 240 x 6mm
제품 무게	약 0.8kg

모델명	MFW-W501W
정격	AC 220-240V, 50-60Hz, 185W
온도 조절	3단 (60°C / 80°C / 100°C)
가열 화구수	5구
제품 크기	609 x 440 x 18mm
제품 무게	약 1.7kg

4.2 폐가전제품 처리 방법



제품 폐기 시 반드시 가까운 지역주민센터 혹은 폐기 전문 업체에 연락하십시오.

제품보증서

전기보온기
(가정용)
품질보증기간 1년

판매자 상호 및 연락처	(☎)
구입일 (판매자 기입란)	년 월 일

- 일반 제품을 영업용으로 전환하여 사용할 경우의 보증기간은 반으로 단축 적용됩니다. (영업장, 하숙시설, 공공장소 등)
- 품질보증기간은 제품 구입일자부터 기산하며, 구입일을 확인할 수 없을 때는 제품제조일 또는 수입통관일로부터 3개월이 경과한 날부터 품질보증기간을 기산합니다.

유상 서비스

고장이 아닌 경우

(기구세척, 조정, 사용설명, 설치 등 제품고장이 아닌 경우)

- 사용설명 및 분해하지 않고 간단한 조정시
- 인터넷, 안테나, 유선신호 등 외부환경 문제시
- 배송된 제품 초기 설치 및 판매점에서 부실하게 설치해주어 재설치 시
- 제품의 이동, 이사 등으로 인한 설치 변경시
- 제품 내부 먼지 세척 및 이물 제거시
- 타사 제품(소프트웨어 포함)으로 인한 고장 및 고장 설명시
- 구입시 고객요구로 설치한 후 재설치시
- 고객의 필요에 다른 서비스 요청시 (해당제품)
*가스제품 열량변경, 제품청소 등

소비자 과실로 고장인 경우

- 소비자의 취급 부주의 및 잘못된 수리로 고장 발생시
- 가스종류, 가스압, 전기용량을 틀리게 사용하여 고장이 발생된 경우 (해당제품)
- 외부 충격이나 떨어뜨림 등에 의한 고장, 손상 발생시
- 당사에서 미지정된 소모품, 옵션품 사용으로 고장 발생시
- 당사에서 인정하지 않은 사람이 설치 또는 서비스를 실시하여 고장 발생시
- 사용설명서 내에 "주의사항"을 지키지 않아 고장 발생시

그밖의 경우

- 천재지변 (낙뢰, 화재, 염해, 수해 등)에 의한 고장 발생시
- 소모성 부품의 수명이 다한 경우
- 기본 설치 조건 외 추가설치시 유상 청구
- 전사품 구입시 외관품 수리는 유상 청구

◆ 무상서비스

품질 보증기간 이내에 정상적인 사용 상태에서 발생한 고장 또는 결함.

- ※ 고장이 아닌 경우 서비스를 요청하면 요금이 청구되므로 서비스 신청전 사용설명서를 참고해 주십시오.
- ※ 이 보증서는 대한민국에서만 사용되며 다시 발행하지 않으므로 사용설명서와 함께 잘 보관해 주십시오.

■ 수입원 : (주)매직쉐프
■ A/S 및 문의처 : 031-547-2000

MFW-W201W / MFW-W501W

매 직 쉐 프 푸 드 워 머

※ 본 제품은 소비자분쟁해결 기준에 의거하여 교환 또는 보상을 받을 수 있습니다.

• 반품 및 교환처 : 구입처 • A/S 및 문의처 : 031-547-2000