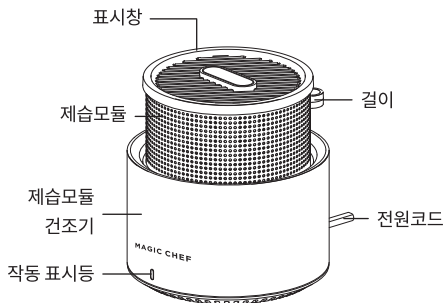


제품 설명



제품 사양

모델명	MDH-L100W
정격전압 및 주파수	AC 220-240V, 60Hz, 23W
제습입자 중량	250g
사용물질	주요물질: 이산화규소
제습모듈 제습량	120mL
제습모듈 크기	104 x 61mm
제습모듈 무게	약 450g
제습모듈 건조기 크기	123 x 81.5mm
제습모듈 건조기 무게	약 350g

사용 방법

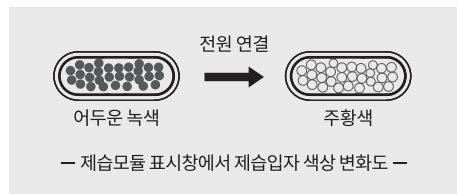
- 전원을 연결하기 전에 제습모듈 표시창에 있는 제습입자 색상을 확인하십시오.

제습입자 색상	
주황색	제습이 필요한 장소에서 제습모듈을 바로 사용할 수 있습니다.
어두운 녹색	제습모듈 건조기에 올려 건조 후 제습모듈을 사용할 수 있습니다.

- 전원 연결 후, 제습모듈을 제습모듈 건조기에 평평하게 올려 주십시오.
- 전원 표시등이 파란색으로 켜지면 건조가 진행 중임을 나타냅니다.
- 제습모듈 표시창에 있는 제습입자 색상이 주황색으로 변하면 제습모듈이 충분히 건조되었음을 의미하며 옷장, 캐비닛 및 제습이 필요한 장소에 설치하여 사용할 수 있습니다.
- 제습모듈 표시창에 있는 제습입자 색상이 어두운 녹색으로 변하면 제습입자가 포화상태에 도달했음을 의미하며 제습모듈을 건조하여야 합니다.

사용 방법

- 사용 환경에 따라, 2시간이 지나도 제습모듈의 표시창에 있는 제습입자 색상이 주황색으로 변하지 않을 수 있습니다. 이는 제습모듈이 완전히 건조가 되지 않았음을 의미합니다. 제습모듈을 분리하여 약 3초가 지난 후 건조기에 다시 올려 제습입자 색상이 주황색으로 변할 때까지 건조해 주십시오.
- 제습모듈 사용 횟수와 경우에 따라 제습입자 색상 변화가 명확하지 않을 수 있습니다. 이는 정상적인 현상이며, 내부 제습제는 여전히 수분을 흡수할 능력이 있습니다. 기존에 사용하던 건조 시간대로 제습모듈을 건조하여 사용하십시오.



제습모듈 사용 주의사항

- 제습모듈이 파손된 경우, 절대로 사용하지 마십시오.
- 제습모듈을 절대로 전자레인지에 돌려 사용하지 마십시오.
- 제습모듈에 들어 있는 제습입자는 절대로 먹지 마십시오.
- 제습 용도 외에 사용하지 마십시오.

사용 방법

- 제습모듈에 들어 있는 제습입자가 눈에 들어가지 않도록 주의하십시오. 입이나 눈에 들어갈 경우 즉시 세면 후 의사와 상담하십시오.
- 어린이가 갖고 놀지 않도록 주의하십시오.

제습모듈 건조기 사용 주의사항

- 건조 작업 중에서 수증기가 생성됩니다. 습기에 취약한 전자제품, 종이 제품, 목제품 등과 떨어진 곳에서 사용하십시오.
- 건조 작업 시 본체 측면과 제습모듈이 발열됩니다. 화상을 입지 않도록 주의하십시오.
- 건조 작업 시 표시창에 수증기가 발생하고, 팬 및 온도 제어 스위치가 약한 소음을 발생시킬 수 있습니다. 이는 정상적인 현상입니다.
- 주변 습도가 제습입자의 변색 속도에 영향을 줄 수 있습니다.
- 건조 후에도 제습입자가 주황색으로 변하지 않으면 제습모듈을 다시 건조해 주십시오.
- 가열 및 건조 과정 중에 제습모듈을 들어 올리면, 건조 본체는 잔열을 방출하기 위해 일정 기간 환기작업을 진행합니다. 이는 정상적인 현상입니다.
- 제습모듈 사용 시, 주변 습도가 높으면 표시창에 있는 제습입자의 색상이 빠르게 변할 수 있습니다. 이 경우 해당 공간에 제습모듈 설치 수를 늘리면 더 좋은 제습효과를 얻을 수 있습니다.

안전 수칙

※ 반드시 "안전 수칙"을 읽으시고 올바르게 제품을 사용하시기 바랍니다. 안전 수칙을 지키지 않은 경우 심각한 상해나 사망 또는 제품이 손상될 수 있습니다.

1. 이 제품은 신체, 감각, 정신 능력이 결여되어 있거나 경험과 지식이 부족하여 감독이나 지시 없이 안전하게 기기를 사용할 수 없는 사람(어린이 포함)이 사용하도록 만들어지지 않았습니다.
2. 어린이가 기기를 가지고 놀지 않도록 각별한 주의를 기울여 주시기 바랍니다.
3. 플러그 및 전원 코드가 손상된 경우 절대로 기기를 사용하지 마시고 지정된 서비스센터에 연락하여 교체 또는 수리를 받으십시오.
4. 매직쉐프 서비스 수리기사 이외에는 임의로 분해하거나 수리, 개조하지 마십시오.
5. 제품 본체 및 전원 코드를 절대 물이나 기타 액체에 담그지 마십시오.
6. 제품이 침수되거나 이상 현상이 있으면 절대 임의로 분해, 수리, 개조하지 마시고 서비스센터로 연락하십시오.
7. 본 제품을 가연성 가스나 인화성 물질, 화기와 가까운 곳에 설치하지 마십시오.
8. 가스가 새는 공간에서 본 제품을 사용하지 마십시오.
9. 습기가 많은 곳이거나 비에 노출되어 설치하지 마십시오.

안전 수칙

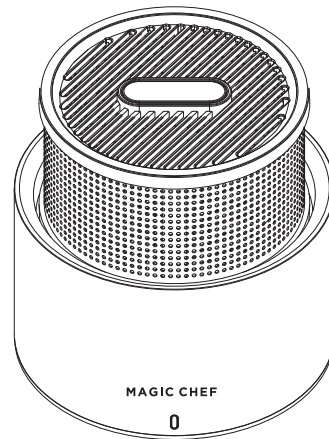
10. 전원 플러그를 뽑기 쉬운 장소에 제품을 설치하십시오.
11. 젖은 손으로 플러그 및 전원 코드를 만지지 마십시오.
12. 장판, 비닐, 방석, 종이, 마루 등 열에 약한 소재나 물건 위에서 사용하지 마십시오.
13. 제품 사용 시 제품을 던거나 하단 공기흡입구가 막히지 않도록 주의하십시오.
14. 건조판 위에는 절대로 제품모듈을 제외한 물건을 올리지 마십시오.
15. 원활한 공기 순환을 위하여 벽면 또는 다른 제품과 10cm 이상 떨어진 곳에서 사용하십시오.
16. 사용 직후 건조 상판이 뜨거울 수 있으니 화상을 입지 않도록 주의하십시오.
17. 제품 사용 후에는 반드시 전원 플러그를 뽑아 주십시오.
18. 제품 청소 전 반드시 전원 플러그를 뽑아 주십시오.
19. 처음 사용 시 약간의 냄새가 발생할 수 있습니다. 이는 고장이 아니니 안심하고 사용하십시오.
20. 사용 중 이상한 소리, 냄새 또는 연기가 나면 즉시 전원 플러그를 뽑은 후 서비스센터로 문의하여 주십시오.
21. 매직쉐프 제품모듈 건조 이외의 용도로 절대로 사용하지 마십시오.

청소, 보관 및 수납

1. 제품모듈 건조기와 제품모듈은 마른 천이나 부드러운 종이 타월을 사용하여 청소하여 주십시오.
2. 부식성 액체가 있는 천으로 청소하지 마십시오.
3. 제품 청소 시 반드시 전원 플러그를 뽑아 주십시오.

폐가전제품 처리 방법

제품 폐기 시 반드시 가까운 지역주민센터
혹은 폐기 전문 업체에 연락하십시오.



MDH-L100W

사용설명서
매직쉐프 미니제품기

반드시 사용설명서를 읽어보고 올바르게 제품을 사용해 주시기 바랍니다.
사용설명서는 사용자가 언제든지 볼 수 있는 곳에 보관하여 주십시오.
본 제품은 가정용 및 실내용 제품입니다. 상업용, 실험용, 산업용으로 사용하지 마십시오.

본 제품은 소비자기본법에 의한 소비자 분쟁해결 기준에 의거하여 교환 또는 보상을 받을 수 있습니다.

- 반품 및 교환처 : 구입처 - A/S 및 문의처 : 031-547-2000