



사용설명서

매 직 쉐 프 식 품 건 조 기



MFD-T500S

사용 전에 반드시 사용설명서를 읽고 정확하게 제품을 사용해 주시기 바랍니다.

사용설명서는 사용자가 언제든지 볼 수 있는 곳에 보관하여 주십시오.

본 기기는 가정용, 실내용으로 제작되었으며 상업용, 실외용 등 용도 이외의 사용을 금지합니다.



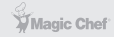
1929년에 설립된 이래 약 90년간 “내 집에 꼭 맞는 제품 : SO RIGHT AT HOME”
이라는 슬로건으로 브랜드가 목적하는 (TARGET) 고객에게 꼭 맞는 (RIGHT) 제품을
알맞은 (RIGHT) 가격에 공급해 왔습니다.



사용 전에 반드시 사용설명서를 읽고 정확하게 제품을 사용해 주시기 바랍니다.

1. 안전 수칙 사항	3
2. 제품 설명	6
2.1 제품 구성	6
2.2 조작부 설명	7
3. 사용 방법	8
3.1 작동 전 준비사항	8
3.2 작동 방법	8
4. 청소 및 관리	10
4.1 청소	10
4.2 보관	10
5. 제품 사양	11
5.1 기술 데이터	11
5.2 폐가전제품 처리 방법	11

1. 안전 수칙 사항



반드시 "안전 수칙"을 읽으시고 올바르게 제품을 사용하시기 바랍니다.
안전 수칙을 지키지 않은 경우 심각한 상해나 사망 또는 제품이 손상될 수 있습니다.

1. 안전 수칙 사항

- ※ 본 제품은 가정용 및 이와 유사한 용도에 사용되도록 제작되었습니다.
 - 상점, 사무실 기타 작업 환경 내에서 직원이 사용하는 주방 영역
 - 농가
 - 호텔, 모텔 및 기타 숙박업소 환경에서의 고객에 의한 사용
 - 민박 형태의 환경
 - ※ 본 제품은 신체, 감각, 정신 능력이 결여되어 있거나 경험과 지식이 부족하여 감독이나 지시 없이는 안전하게 기기를 사용할 수 없는 사람(어린이 포함)이 사용하도록 만들어지지 않았습니다.
 - ※ **경고!** 어린이가 제품을 작동하거나 제품을 가지고 놀지 않도록 주의하십시오.
 - ※ 본 제품은 외부의 타이머나 분리된 원격조정시스템에 의해 동작되도록 의도되지 않았습니다.
- ⚠ **경고** 지키지 않았을 경우 사용자가 사망하거나 중상을 입을 수 있습니다.
- ⚠ **주의** 지키지 않았을 경우 사용자가 부상을 당하거나 재산상의 손해를 입을 수 있습니다.

[중요 안전 사용설명서] 주의 깊게 읽고 나중에 참고할 경우를 대비해서 잘 보관해 주세요.

설치 관련 경고

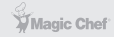
⚠ 경고

- 습기가 많거나 물이 튀는 장소에 설치하지 마십시오.
- 직사광선 및 열기구와 가까운 곳에 설치하지 마십시오.
- 벽이나 물체에서 최소 10cm 이상 간격을 두고 설치하십시오.
- 본 제품은 실내용 제품입니다. 옥외에서 사용하지 마십시오.

⚠ 주의

- 바닥이 평평하고 통풍이 잘 되는 장소에 설치하십시오.
- 제품 위에 무거운 물건을 올리지 마십시오.

1. 안전 수칙 사항



반드시 "안전 수칙"을 읽으시고 올바르게 제품을 사용하시기 바랍니다.
안전 수칙을 지키지 않은 경우 심각한 상해나 사망 또는 제품이 손상될 수 있습니다.

1. 안전 수칙 사항

전원 관련 경고

⚠ 경고

- 절대로 젖은 손으로 전원 플러그 및 코드를 만지지 마십시오.
- 전원 코드를 무리하게 구부리거나 잡아당기지 마십시오.
- 전원 플러그를 꽂거나 뽑 때는 전원 플러그를 잡고 꽂거나 뽑아 주십시오.
- 전원 코드, 전원 플러그, 본체를 절대로 물이나 기타 액체에 담그지 마십시오.
- 전원 코드 및 플러그가 손상된 경우 절대로 기기를 사용하지 마시고 지정된 서비스센터에 접수하여 교체 또는 수리를 받으시기 바랍니다.
- 본 제품은 교류 220V 전용입니다. 전원 플러그는 반드시 접지된 220V 전용 콘센트를 단독으로 사용하십시오.

⚠ 주의

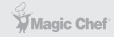
- 제품을 사용하지 않을 때는 전원 플러그를 뽑아 주십시오.

사용 관련 경고

⚠ 경고

- 가연성 스프레이, 인화성 물질 등을 본 제품과 가까운 곳에서 사용하거나 보관하지 마십시오.
- 가스가 썰 때에는 제품이나 전원 코드를 만지지 말고 바로 환기하십시오.
- 장판, 비닐, 방석, 종이, 마루 등의 열에 약한 소재나 물건 위에서 사용하지 마십시오.
- 사용 용도(식품 건조) 외 다른 용도로 사용하지 마십시오.
액체를 넣거나 의류 건조용으로 사용하지 마십시오.
- 제품 작동 중에는 제품을 이동하지 마십시오.

1. 안전 수칙 사항



반드시 "안전 수칙"을 읽으시고 올바르게 제품을 사용하시기 바랍니다.
안전 수칙을 지키지 않은 경우 심각한 상해나 사망 또는 제품이 손상될 수 있습니다.

1. 안전 수칙 사항

사용 관련 경고

⚠ 경고

- 사용 중이거나 사용 직후에는 뜨거우니 주의하십시오.
- 제품의 흡입구나 틈 사이에 이물질을 넣지 마십시오.
- 제품에 동봉되어 있는 정품 구성품만을 사용하십시오.
- 전원 연결 전, 제품 스위치가 "꺼짐" 위치에 있는지 반드시 확인하십시오.
- 내용물이 없는 상태에서 가열하지 마십시오.
- 본사 서비스센터 직원 외에는 임의로 제품을 분해하거나 수리, 개조를 하지 마십시오.
- 제품을 사용하지 않을 경우에는 전원 플러그를 빼주십시오.

⚠ 주의

- 트레이에 적정량 이상의 재료를 넣지 마십시오.

청소 관련 경고

⚠ 경고

- 청소 전에는 반드시 전원 플러그를 빼주십시오.
- 열기가 완전히 식은 다음 청소해 주십시오.
- 전원 코드, 전원 플러그, 본체를 절대로 물이나 기타 액체에 담그지 마십시오.
- 제품에 물, 가연성 접착제, 스프레이 또는 인화성 용제를 뿌리지 마십시오.

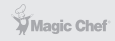
⚠ 주의

- 표면이 거친 수세미나 날카로운 물체를 사용하지 마십시오.
- 식기세척기로 세척하지 마십시오.



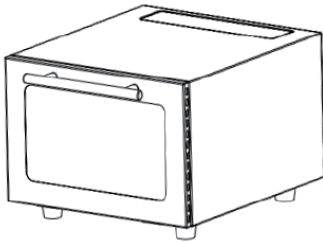
주의! 표면 뜨거움

2. 제품 설명




반드시 사용설명서를 읽어 보시고 올바르게 제품을 사용해 주시기 바랍니다.

2.1 제품 구성



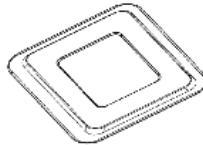
제품 본체



전원 코드 1개



건조망 5개

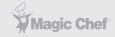


받침대 1개



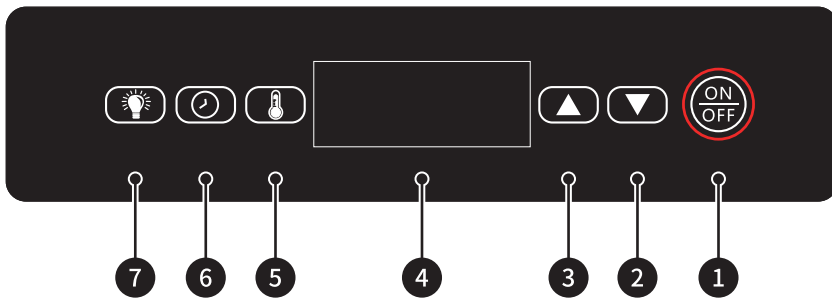
사용설명서 1개

2. 제품 설명



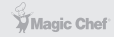
반드시 사용설명서를 읽어 보시고 올바르게 제품을 사용해 주시기 바랍니다.

2.2 조작부 설명



1	전원 ON/OFF	전원을 켜거나 끌 수 있습니다.
2	감소	시간 혹은 온도를 감소할 수 있습니다.
3	증가	시간 혹은 온도를 증가할 수 있습니다.
4	표시창	설정된 온도 혹은 시간이 표시됩니다.
5	온도 설정	설정 범위: 20 ~ 90°C
6	시간 설정	설정 범위: 00:30 ~ 24:00
7	조명	내부 조명을 켜거나 끌 수 있습니다.

3. 사용 방법



반드시 사용설명서를 읽어 보시고 올바르게 제품을 사용해 주시기 바랍니다.

3.1 작동 전 준비사항

※ 개봉 후 처음으로 제품을 사용할 경우, 냄새 제거를 위해 건조기 도어를 연 상태에서 약 10분간 작동시켜 주십시오.

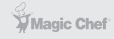
- ① 바닥이 평평하고 습기가 없는 장소에 놓고 사용해 주십시오.
- ② 음식 재료를 얇게 썰어 겹치지 않게 건조망에 얹어 놓으십시오.
- ③ 건조하려는 음식 재료의 두께에 따라 건조망 간격을 조절해 주십시오.
- ④ 본체 건조망 거치대에 건조망을 잘 밀어 넣은 후 건조기 도어를 닫아 주십시오.

3.2 작동 방법



- ① 전원 콘센트에 AC 220V 전원 플러그를 꽂아 주십시오.
- ② 전원 버튼을 눌러 제품을 작동시켜 주십시오.

3. 사용 방법



반드시 사용설명서를 읽어 보시고 올바르게 제품을 사용해 주시기 바랍니다.

3.2 작동 방법

③ 온도 설정 및 시간 설정:

온도 설정	온도 설정 버튼을 1번 누른 후, "▲" "▼" 버튼을 눌러 원하는 온도를 설정해 주십시오.
	온도 설정 범위: 20 ~ 90°C (5°C 단위 조절 가능, 길게 누르면 좀 더 빠르게 설정을 변경할 수 있습니다.)
시간 설정	시간 설정 버튼을 1번 누른 후, "▲" "▼" 버튼을 눌러 원하는 시간을 설정해 주십시오.
	시간 설정 범위: 00:30 ~ 24:00 (30분 단위 조절 가능, 길게 누르면 좀 더 빠르게 설정을 변경할 수 있습니다.)
	시간을 00:00으로 설정 시, 제품은 작동하지 않으며 약 30초 후 표시창이 자동으로 꺼집니다.

④ 대기 후 깜빡임이 멈추면 자동으로 작동됩니다.

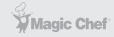
- 작동 중, 시간과 온도 조절은 언제든지 가능합니다.
- 작동 중, 전원 버튼을 누르면 작동이 정지됩니다.
- 조명 버튼을 눌러 내부 조명을 켜거나 끌 수 있습니다.

⑤ 건조가 종료되면 알림이 울리며 표시창이 꺼집니다.

⑥ 건조가 완료되면 전원 플러그를 빼주십시오.

⑦ 사용 직후에는 음식과 기기가 뜨거우니 화상을 입지 않도록 주의하십시오.

4. 청소 및 관리



반드시 사용설명서를 읽어 보시고 올바르게 제품을 사용해 주시기 바랍니다.

4.1 청소

- 건조망과 받침대는 따뜻한 물에 주방세제로 씻고 물기를 완전히 제거해 주십시오.
식기세척기로 세척하지 마십시오.
- 건조망과 받침대에 붙어 있는 찌꺼기는 부드러운 솔을 사용하여 제거해 주십시오.
- 본체는 젖은 부드러운 천으로 닦은 후 물기를 제거해 주십시오.

⚠ 주의

- 세척 전 반드시 전원 코드를 빼주십시오.
- 전원 플러그, 본체를 절대로 물이나 기타 액체에 담그지 마십시오.
- 제품이 완전히 식은 후에 세척해 주십시오.
- 화학 약품, 연마제, 치약, 기타 광택제 등을 사용하여 청소하지 마십시오.

4.2 보관

- 건조하고 서늘한 곳에서 보관해 주십시오.

5. 제품 사양



반드시 사용설명서를 읽어 보시고 올바르게 제품을 사용해 주시기 바랍니다.

5.1 기술 데이터

제품명	전기건조기(식품건조기)
모델명	MFD-T500S
정격	220V~, 60Hz, 400W
제품 크기	282(W) x 347(D) x 206(H) mm
제품 무게	약 4.7kg

5.2 폐가전제품 처리 방법



가까운 지역주민센터에 연락하시어 정해진 수거 및 폐기방법으로 처리하십시오.

제품보증서

식품건조기
(가정용)
품질보증기간 1년

판매자 상호 및 연락처	(☎)
구입일 (판매자 기입란)	년 월 일

- 일반 제품을 영업용으로 전환하여 사용할 경우의 보증기간은 반으로 단축 적용됩니다. (영업장, 하숙시설, 공공장소 등)
- 품질보증기간은 제품 구입일자부터 기산하며, 구입일을 확인할 수 없을 때는 제품제조일 또는 수입통관일로부터 3개월이 경과한 날부터 품질보증기간을 기산합니다.

유상 서비스

고장이 아닌 경우

(기구세척, 조정, 사용설명, 설치 등 제품고장이 아닌 경우)

- 사용설명 및 분해하지 않고 간단한 조정시
- 인터넷, 안테나, 유선신호 등 외부환경 문제시
- 배송된 제품 초기 설치 및 판매점에서 부실하게 설치해주어 재설치 시
- 제품의 이동, 이사 등으로 인한 설치 변경시
- 제품 내부 먼지 세척 및 이물 제거시
- 타사 제품(소프트웨어 포함)으로 인한 고장 및 고장 설명시
- 구입시 고객요구로 설치한 후 재설치시
- 고객의 필요에 다른 서비스 요청시 (해당제품)
*가스제품 열량변경, 제품청소 등

소비자 과실로 고장인 경우

- 소비자의 취급 부주의 및 잘못된 수리로 고장 발생시
- 가스종류, 가스압, 전기용량을 틀리게 사용하여 고장이 발생된 경우 (해당제품)
- 외부 충격이나 떨어뜨림 등에 의한 고장, 손상 발생시
- 당사에서 미지정된 소모품, 옵션품 사용으로 고장 발생시
- 당사에서 인정하지 않은 사람이 설치 또는 서비스를 실시하여 고장 발생시
- 사용설명서 내에 "주의사항"을 지키지 않아 고장 발생시

그밖의 경우

- 전제지변 (낙뢰, 화재, 염해, 수해 등)에 의한 고장 발생시
- 소모성 부품의 수명이 다한 경우
- 기본 설치 조건 외 추가설치시 유상 청구
- 전사품 구입시 외관품 수리는 유상 청구

◆ 무상서비스

품질 보증기간 이내에 정상적인 사용 상태에서 발생한 고장 또는 결함.

※ 고장이 아닌 경우 서비스를 요청하면 요금이 청구되므로 서비스 신청전 사용설명서를 참고해 주십시오.

※ 이 보증서는 대한민국에서만 사용되며 다시 발행하지 않으므로 사용설명서와 함께 잘 보관해 주십시오.

■ 수입원 : (주)매직쉐프

■ A/S 및 문의처 : 031-547-2000

MFD-T500S

매 직 쉐 프 식 품 건 조 기

※ 본 제품은 소비자기본법에 의한 소비자 분쟁해결 기준에 의거하여 교환 또는 보상을 받을 수 있습니다.

• 반품 및 교환처 : 구입처 • A/S 및 문의처 : 031-547-2000